



PEUGEOT

Nuevo TRAVELLER



PEUGEOT

**GAMA
CARACTERÍSTICAS TÉCNICAS**

Vigente desde Julio 2018

Montée en gamme

Elementos en común en los Traveller

- Pack look: pintura íntegral, luces diurnas LED y faros antiniebla
- Guarnecido completo habitáculo molduras decorativas e insonorización optimizada
- Portón trasero acristalado con función deshielo y limpialuneta

VP «Business»

VP «particulares»

Business VIP

**Común
Business
/Familia**

- Guarnecido cuero y decorado aluminio cepillado
- Asientos delanteros eléctricos, térmicos y con función masaje
- Clim auto trizona con grupo independiente trasero y difusión suave (expeto Compact)
- Puerta(s) lateral(es) motorizada(s) Manos Libres
- Head Up Display
- Llantas de aleación de 17"
- Lunas traseras extratintadas
- Faros de xenón
- Sensores de marcha atrás

Específico Business:

- 4 butacas individuales en configuración salón → 6 plazas

Allure

Específico Familia:

- Banquetas 3 plazas 2/3-1/3 en las filas 2 y 3 → hasta 8 pl.
- Techo acristalado panorámico con iluminación ambiental

Business

**Común
Business/Familia**

- Radio Color conectada con pantalla táctil de 17,78cm (7") y Mirror Screen

Específico Business:

- Asientos fijos sobre estructura con suelo de plástico TPO (alfombrillas más amplias disponibles en accesorios)
- Asiento del acompañante individual en la 1ª fila → hasta 9 pl.
- Climatización delantera manual
- Ruedas de 16" con embellecedores full cover

Active

Específico Familia:

- Asientos sobre raíles con suelo moqueta
- Asiento acompañante individual en la 1ª fila → hasta 8 pl.
- Ruedas de 17" con embellecedores
- Pack visibilidad
- Espejo para niños, bandejas avión en los respaldos de la 1ª fila, cortinas parasol en la 2ª fila, red de maletero

Equipamientos y opciones

N Traveller	Código	Descripción	N Traveller Business Compact	N Traveller Active Compact	N Traveller Business Standard	N Traveller Business VIP Standard	N Traveller Active Standard	N Traveller Allure Standard	N Traveller Business Long	N Traveller Business VIP Long	N Traveller Active Long	N Traveller Allure Long
Siluetas												
Combi			●	●	●	●	●	●	●	●	●	●
Motores y cajas de cambios												
1.6 BlueHDi 115 C.C Manual STT 6 Vel.			●	●	●		●	●	●		●	●
2.0 BlueHDi 150 cv C.C Manual STT 6 Vel.			●	●	●	●	●	●	●	●	●	●
2.0 BlueHDi 180 cv C.C Automática STT 6 Vel.				●	●	●	●	●	●	●	●	●
Asientos												
Asiento del conductor con reglaje lumbar	IT02		●	●	●	●	●	●	●	●	●	●
Asientos delanteros calefactables	NA01		○	○	○	●	○	●	○	●	○	●
Asiento conductor y banqueta pasajero 2 plazas	WAAF	Asiento conductor con reglaje en altura y lumbar y banqueta pasajero 2 plazas con respaldo replegable	○		○				○			
Asiento conductor y asiento pasajero individual	WAAO	Asiento conductor con reglaje en altura y lumbar y asiento pasajero con respaldo replegable	●	●	●		●		●		●	
Asiento conductor y asiento pasajero individual electricos	WAAP	Asiento conductor y pasajero con reglaje en altura y lumbar				●		●		●		●
Fila 2 Banqueta Monobloque	AL11		●		●				●			
Fila 2 Banqueta 2/3 1/3 Replegable en Bandeja y Vertical sobre ralles	AL39			●			●	●			●	●
Fila 2 Butacas individuales de cuero	AL35					●				●		
Fila 2 Butacas individuales de cuero Fila 3 Banqueta 2/3 1/3 Replegable en Bandeja sobre ralles	AL35							○				○
Fila 2 banqueta 2/3 1/3 replegable en bandeja y vertical / Fila 3 banqueta monobloque	AN03		○									
Fila 2 Banqueta 2/3 1/3 Replegable en Bandeja y Vertical Fila 3 Banqueta 2/3 1/3 Replegable en Bandeja y Vertical	AN16				○				○			
Fila 2 Banqueta 2/3 1/3 Replegable en Bandeja sobre ralles Fila 3 Banqueta 2/3 1/3 Replegable en Bandeja sobre ralles	AN17			○			○	○			○	○
Fila 2 Butacas sobre ralles Fila 3 Banqueta 2/3 1/3 Replegable en Bandeja sobre ralles	AN17					○				○		
Mesa central sobre ralles	D701					○		○		○		○
Confort / Habitabilidad												
Puerta lateral derecha	WZ04		●		●				●			
Puertas laterales izquierda y derecha	WZ07			●			●				●	
Puerta lateral motorizada manos libres	WZ06	Conlleva acceso arranque manos libres	○		○	●			○	●		
Puertas laterales motorizadas manos libres	WZ09	Implica acceso arranque manos libres y pack visibilidad	○	○	○	○	○	●	○	○	○	●
Puerta lateral motorizada	WZ05		○		○				○			
Apertura de las dos puertas laterales motorizadas	WZ08		○	○	○		○		○		○	
Elevallunas eléctrico secuencial lado conductor	LT03		●	●	●	●	●	●	●	●	●	●
Portón trasero	WO06	Con luneta térmica y limpia	●		●	●			●	●		●
Portón trasero	WO07	Con luneta térmica practicable y limpia		○	○		○	●	○		○	●
Puertas trasera batientes 180° con limpia lunas	WO05				○				○			
Red separadora de carga	NM01	Valido en segunda y tercera fila	○	○	○	○	○	○	○	○	○	○
Volante de cuero con mandos integrados	VH04	Serie si navegación	○	○	○		○		○		○	
Soporte teléfono alimentado	ME09		○	○	○	○	○	○	○	○	○	○
Acceso arranque manos libres	YD01		○	○	○	●	○	●	○	●	○	●

Equipamientos y opciones

N Traveller			N Traveller Business Compact	N Traveller Active Compact	N Traveller Business Standard	N Traveller Business VIP Standard	N Traveller Active Standard	N Traveller Allure Standard	N Traveller Business Long	N Traveller Business VIP Long	N Traveller Active Long	N Traveller Allure Long
Código	Descripción											
Siluetas												
Combi			●	●	●	●	●	●	●	●	●	●
Motores y cajas de cambios												
1.6 BlueHDI 115 C.C Manual STT 6 Vel.			●	●	●		●	●	●		●	●
2.0 BlueHDI 150 cv C.C Manual STT 6 Vel.			●	●	●	●	●	●	●	●	●	●
2.0 BlueHDI 180 cv C.C Automática STT 6 Vel.				●	●	●	●	●	●	●	●	●
Visibilidad												
Faros halógenos	LA02		●	●	●	●	●	●	●	●	●	●
Faros de Xenón	LA04		○	○	○	●	○	●	○	●	○	●
Lava faros	ND02	Conleva faros antiniebla	○	○	○	○	○	○	○	○	○	○
Faros antiniebla	PR01		●	●	●	●	●	●	●	●	●	●
Pack Visibilidad	NB08	Endendido automático de los Faros + Sensor de lluvia	●	●	●	●	●	●	●	●	●	●
Techo acristalado	OK01	Conleva aire en la parte trasera en algunas versiones	○	○	○	○	○	●	○	○	○	●
Cortinillas laterales en la fila 2	UD03		○	●	○	●	●	●	○	●	●	●
Lunas trasera extra tintadas (A partir de la segunda fila)	VD18				○	●	○	●	○	●	○	●
Retrovisores exteriores												
Espejos exteriores abatibles eléctricamente	HU02		●	●	●	●	●	●	●	●	●	●
Espejo exterior eléctrico y calefactable	RJ05		●	●	●	●	●	●	●	●	●	●
Llantas												
Rueda de repuesto homogénea	RS03		●	●	●	●	●	●	●	●	●	●
Rueda de chapa de 16" con embellecedor completo	ZHCI		●		●				●			
Rueda de chapa de 17" con embellecedor completo	ZHCJ			●			●				●	
Llanta de aluminio de 17"	ZHCQ		○	○	○	●	○	●	○	●	○	●
Llanta de aluminio de 17" con Grip Control y neumáticos de invierno	ZHCS		○	○	○	○	○	○	○	○	○	○
Pack Opcionales												
Pack Proteccion	GA04		○	○	○	○	○	○	○	○	○	○
Pack Techno: - Head Up Display - Pack Seguridad - Navegacion conectada 3D	J4TE	Regulador y limitador de velocidad activo, active city brake y aviso de riesgo de colisión Navegación conectada con información del tráfico, parking, gasolineras, etc. Opcionalmente avisador de radar. (Puede conllevar costes adicionales) Head Up Display	○	○	○		○		○		○	
Pack Serenidad	LI01	Encendido automático de los faros, cambio automático de las luces cruce/carretera, aviso del cambio involuntario de carril, cámara de reconocimiento de señales de tráfico, regulador de velocidad programable y aviso de cansancio.	○	○	○	○	○	○	○	○	○	○
Pack Look	PD22	Paragolpes, tiradores, retrovisores y molduras laterales color carrocería, firma luminosa LED y faros antiniebla	●	●	●	●	●	●				
Pack Look	PD69	Paragolpes delantero, tiradores, retrovisores y molduras laterales color carrocería, paragolpes trasero color masa, firma luminosa LED y faros antiniebla.							●	●	●	●
Pack seguridad	RG04	Regulador y limitador de velocidad activo, active city brake y aviso de riesgo de colisión				○		○		○		○

Características técnicas

N TRAVELLER Compact

	BlueHDi 120 C.C Manual STT 6 Vel.	BlueHDi 150 C.C Manual STT 6 Vel.	BlueHDi 180 C.C Automatica STT 8 Vel.
Acabado			
N Traveller business	•	•	•
N Traveller Active	•	•	•
Generalidades			
Combi			
Tipo de combustible	Gasóleo	Gasóleo	Gasóleo
Motor			
Combi			
Cilindrada en cm ³	1499	1997	1997
Numero de cilindros / disposicion	4 en línea	4 en línea	4 en línea
Potencia Máxima (KW)	90	110	132
Potencia máxima (CV Din)	120	150	180
Normativa de descontaminación	Euro 6.2	Euro 6.2	Euro 6.2
Filtro de Partículas (FAP)	Si	Si	Si
Consumos máximum de la versión según opciones*			
Combi			
Consumo urbano (l / 100km.)	5,2	6,1	7,4
Consumo mixto (l / 100km.)	4,9	5	6,1
Consumo extraurbano (l / 100km.)	4,7	5,4	5,4
Emisiones CO ₂ (g / km.)	129	144	162
Prestaciones (conductor solo)			
Combi			
Velocidad máxima (Km/h)	170	184	185
Velocidad máxima (Km/h) Carga reforzada	170	170	170
Aceleración 0-100 Km/h (seg.)	12	10,3	8,8
Aceleración 1.000 m. sal. / par. (seg.)	34	32,2	30,4
Ruedas			
Combi			
Dimensiones neumáticos	215/65 R16C 98R - 215/65 R16C 104R - 215/60 R17C 98R - 215/60 R17C 104R/H - 225/55 R17C 98R		
Transmisión			
Combi			
Caja de Cambios	manual		automatica
Número de velocidades	6 vel	6 vel	8 vel
Dirección			
Combi			
Dirección tipo	Asistencia eléctrica por medio de un motor		
Diametro de giro (entre muros/aceras) (m)	11,8 / 11,3	11,8 / 11,3	11,8 / 11,3
Suspension			
Combi			
Suspensión delantera	Ruedas independientes seudo Mac-Pherson y suspensión metálica con muelles helicoidales y amortiguadores hidráulicos		
Suspension trasera	Triángulos oblicuos independientes y suspensión metálica con muelles helicoidales y amortiguadores hidráulicos		
Frenos			
Combi			
Sistema de frenos	2 circuitos independientes tipo X		
Frenos delanteros	Discos delanteros		
Frenos traseros	Discos traseros		
Sistema antibloqueo de ruedas	Si		
Dimensiones (mm.)			
Combi			
Longitud total	4609	4609	4609
Altura en orden de marcha	1892	1905	1905
Altura en orden de marcha con carga util reforzada	/	/	/
Altura en orden de marcha con carga util reforzada y suspension realzada	/	/	/
Anchura total (Sin retrovisores)	1920	1920	1920
Distancia entre ejes	2925	2925	2925
Puerta lateral deslizante (ancho x alto)	743 x 1180	743 x 1180	743 x 1180
Capacidades			
Combi			
Número de plazas	5/9	5/9	5/9

* Los consumos y emisiones pueden variar según los opcionales

Características técnicas

N Traveller Standard
















	BlueHDi 120 C.C Manual STT 6 Vel.	BlueHDi 150 cv C.C Manual STT 6 Vel.	BlueHDi 180 cv C.C. Automatica 8 Vel.
Acabado			
N Traveller bunisess	●	●	●
N Traveller bunisess VIP	●	●	●
N Traveller Active	●	●	●
N Traveller Allure	●	●	●
Generalidades			
Furgones			
Tipo de combustible	Gasóleo	Gasóleo	Gasóleo
Motor			
Furgones			
Cilindrada en cm3	1499	1997	1997
Numero de cilindros / disposicion	4 en línea	4 en línea	4 en línea
Potencia Máxima (KW)	90	110	132
Potencia máxima (CV Din)	120	150	180
Normativa de descontaminación	Euro 6.2	Euro 6.2	Euro 6.2
Filtro de Partículas (FAP)	Sí	Sí	Sí
Consumos máximo de la versión según opciones*			
Furgones			
Consumo urbano (l / 100km.)	5,3	6,4	7,7
Consumo mixto (l / 100km.)	4,9	5,7	6,4
Consumo extraurbano (l / 100km.)	4,7	5,2	5,7
Emisiones CO2 (g / km.)	130	150	169
Prestaciones (conductor solo)			
Furgones			
Velocidad máxima (Km/h)	170	184	185
Velocidad máxima (Km/h) Carga reforzada	170	170	170
Aceleración 0-100 Km/h (seg.)	12	10,3	8,8
Aceleración 1.000 m. sal. / par. (seg.)	34	32,2	30,4
Ruedas			
Furgones			
Dimensiones neumáticos	215/65 R16C 98R - 215/65 R16C 104R - 215/60 R17C 98R - 215/60 R17C 104R/H - 225/55 R17C 98R		
Transmision			
Furgones			
Caja de Cambios	manual		automatica
Número de velocidades	6 vel	6 vel	8 vel
Dirección			
Furgones			
Dirección tipo	Asistencia eléctrica por medio de un motor		
Diametro de giro (entre muros/aceras) (m)	12,9 / 12,4	12,9 / 12,4	12,9 / 12,4
Suspension			
Furgones			
Suspensión delantera	Ruedas independientes pseudo Mac-Pherson y suspensión metálica con muelles helicoidales y amortiguadores hidráulicos		
Suspension trasera	Triángulos oblicuos independientes y suspensión metálica con muelles helicoidales y amortiguadores hidráulicos		
Frenos			
Furgones			
Sistema de frenos	2 circuitos independientes tipo X		
Frenos delanteros	Discos delanteros		
Frenos traseros	Discos traseros		
Sistema antibloqueo de ruedas	Sí		
Dimensiones (mm.)			
Furgones			
Longitud total	4959	4959	4959
Altura en orden de marcha	1895	1895	1895
Altura en orden de marcha con carga util reforzada	1930	1930	1930
Altura en orden de marcha con carga util reforzada y suspension realzada	1935	1935	1935
Anchura total (Sin retrovisores)	1920	1920	1920
Distancia entre ejes	3275	3275	3275
Puerta lateral deslizante (ancho x alto)	933 x 1181	933 x 1181	933 x 1181
Capacidades			
Furgones			
Número de plazas	6/8/9	6/8/9	6/8/9

Características técnicas

N Traveller Long

	BlueHDi 120 C.C Manual STT 6 Vel.	BlueHDi 150 cv C.C Manual STT 6 Vel.	BlueHDi 180 cv C.C. Automatica 8 Vel.
Acabado			
N Traveller business	•	•	•
N Traveller business VIP	•	•	•
N Traveller Active	•	•	•
N Traveller Allure	•	•	•
Generalidades			
Furgones			
Tipo de combustible	Gasóleo	Gasóleo	Gasóleo
Motor			
Furgones			
Cilindrada en cm3	1499	1997	1997
Numero de cilindros / disposicion	4 en línea	4 en línea	4 en línea
Potencia Máxima (KW)	90	110	132
Potencia máxima (CV Din)	120	150	180
Normativa de descontaminación	Euro 6.2	Euro 6.2	Euro 6.2
Filtro de Partículas (FAP)	Si	Si	Si
Consumos máximo de la versión según opciones*			
Furgones			
Consumo urbano (l / 100km.)	5,3	6,6	7,7
Consumo mixto (l / 100km.)	4,9	5,8	6,4
Consumo extraurbano (l / 100km.)	4,7	5,4	5,7
Emisiones CO2 (g / km.)	130	154	170
Prestaciones (conductor solo)			
Furgones			
Velocidad máxima (Km/h)	170	184	185
Velocidad máxima (Km/h) Carga reforzada	170	170	170
Aceleración 0-100 Km/h (seg.)	12	10,3	8,8
Aceleración 1.000 m. sal. / par. (seg.)	34	32,2	30,4
Ruedas			
Furgones			
Dimensiones neumáticos	215/65 R16C 98R - 215/65 R16C 104R - 215/60 R17C 98R - 215/60 R17C 104R/H - 225/55 R17C 98R		
Transmision			
Furgones			
Caja de Cambios	manual		automatica
Número de velocidades	6 vel	6 vel	8 vel
Direccion			
Furgones			
Dirección tipo	Asistencia eléctrica por medio de un motor		
Diametro de giro (entre muros/aceras) (m)	12,9 / 12,4	12,9 / 12,4	12,9 / 12,4
Suspension			
Furgones			
Suspensión delantera	Ruedas independientes pseudo Mac-Pherson y suspensión metálica con muelles helicoidales y amortiguadores hidráulicos		
Suspension trasera	Triángulos oblicuos independientes y suspensión metálica con muelles helicoidales y amortiguadores hidráulicos		
Frenos			
Furgones			
Sistema de frenos	2 circuitos independientes tipo X		
Frenos delanteros	Discos delanteros		
Frenos traseros	Discos traseros		
Sistema antibloqueo de ruedas	Si		
Dimensiones (mm.)			
Furgones			
Longitud total	5309		
Altura en orden de marcha	1890		
Altura en orden de marcha con carga util reforzada	1935		
Altura en orden de marcha con carga util reforzada y suspension realzada	1940		
Anchura total (Sin retrovisores)	1920		
Distancia entre ejes	3275		
Puerta lateral deslizante (ancho x alto)	933 x 1181	933 x 1181	933 x 1181
Capacidades			
Furgones			
Número de plazas	6/8/9	6/8/9	6/8/9

Volumenes de carga

	Compact	Standard	Long
8/9 plazas	 VDA: 224L	 VDA: 699L	 VDA: 1384L
5/6 plazas	 VDA: 1350	 VDA: 1750	 VDA: 2400
5/6 plazas	 VDA: 1978	 VDA: 2381	 VDA: 2932
2/3 plazas	 VDA: 2200	 VDA: 2700	 VDA: 3200
2/3 plazas	 VDA: 3397	 VDA: 3968	 VDA: 4554

Dimensiones



(1) Compact
(2) Standard
(3) Long

